

# Kurzanleitung

## Elektronische Autorisierung von Zahlungsaufträgen im SRZ-Verfahren

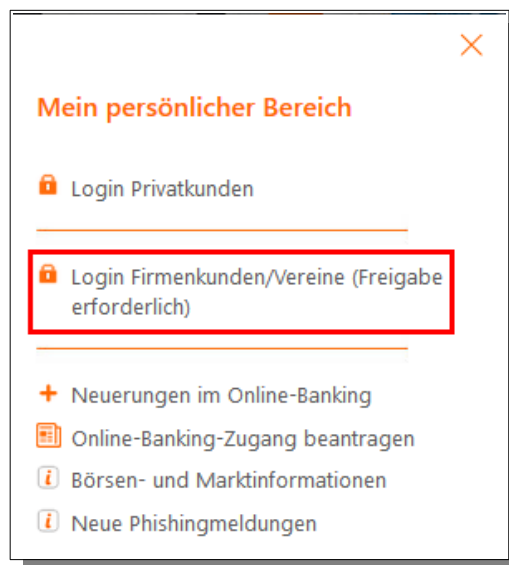
1. eBanking.....Seite 1
2. Profi cash.....Seite 5
  - 2.1. HBCI.....Seite 5
  - 2.2. EBICS.....Seite 6
3. VR-NetWorld-Software.....Seite 8

### 1. eBanking

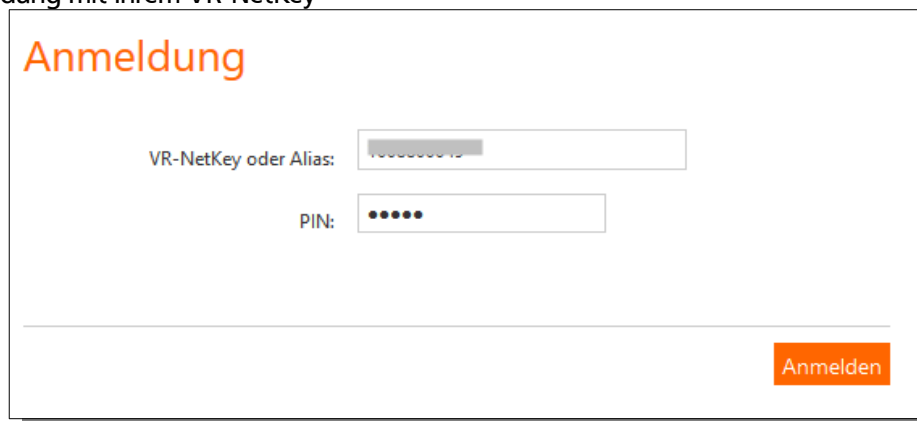
- Kontologin über Homepage der VR Bank Enz plus eG: <http://www.vrbank-enz-plus.de/> → Meine VR Bank



- Auswahl „Login Firmenkunden/Vereine“



- Anmeldung mit Ihrem VR-NetKey



- Klicken Sie zunächst „Personen- / Kontenübersicht“ und im sich öffnenden Drop-Down-Menü: „Auftragsübersicht“:

The screenshot shows the online banking interface. At the top, there are navigation tabs: 'Banking', 'Postfach', and 'Service'. Below these are sub-tabs: 'Konten & Disposition', 'Überweisung', 'Auslandsauftrag', 'Lastschrift', and 'Dateiverarbeitung'. A breadcrumb trail reads '> Banking > Konten & Disposition'. A dropdown menu is open, showing options: 'Personen- / Kontenübersicht' (highlighted with a red box), 'Umsatzanzeige', 'Elektronische Umsatzdaten (CAMT)', 'Dispositionsübersicht', 'Auftragshistorie', and 'Auftragsübersicht' (also highlighted with a red box). Below the menu, the main heading is 'Personen-/Kontenübersicht'. A table lists accounts for 'Hermann Testkunde (4900)'. The table has columns for 'Kontoart', 'Kontonummer', 'WHR', 'Saldo', and 'Aktionen'.

Kontoart	Kontonummer	WHR	Saldo	Aktionen
Online-Girokonto	1008800049	EUR	21.488,94 H	[Icons]
VR-Flex Konto	2008800049	EUR	7.550,00 H	[Icons]
Wachstumszertifikat	40000049	EUR	5.000,00 H	
Festgeld	60000049	EUR	7.550,00 H	
abgezinster Sparbrief	160000049	EUR	5.320,00 H	
Aval	3008800049	EUR	1.500,00 H	

Below the table, there are expandable sections for 'Max Musterkunde (23400)' and 'Testkunde GmbH (123400)'.

- Erweitern Sie den Menüpunkt „Service-RZ-Dateien/Sonstige Aufträge in Prüfung“:

The screenshot shows the 'Auftragsübersicht' page. The breadcrumb trail is '> Banking > Konten & Disposition > Auftragsübersicht'. The main heading is 'Auftragsübersicht'. Below this, there is a dropdown menu for 'Konto' showing 'DE84699699971008800049 Hermann Testkunde Online-Giro.'. Below the dropdown, it shows 'Saldo in EUR: 21.488,94 H' and 'online-verfügb. Betrag in EUR: 19.224,35 H'. At the bottom, there is a list of expandable menu items: '+ Auftragsfreigabe', '+ Service-RZ-Dateien / Sonstige Aufträge in Prüfung' (highlighted with a red box), and '+ Terminaufträge'.



- Geben Sie Ihre TAN ein und bestätigen Sie mit OK
- Beachten Sie die jeweilige Auftragsbestätigung, z.B.:

**!** Ihren Terminauftrag führen wir vorbehaltlich einer ausreichenden Kontodeckung am 28.11.2019 aus. Da die Ausführung frühmorgens am gewünschten Ausführungstag erfolgt, muss bereits am vorherigen Bankarbeitstag eine ausreichende Kontodeckung bestehen. Handelt es sich bei dem gewünschten Ausführungstermin um einen Samstag, Sonntag oder Feiertag, erfolgt die Buchung immer am darauf folgenden Bankarbeitstag. Dies gilt ebenfalls, wenn es sich bei dem Ausführungstermin um keinen Bankarbeitstag handelt (24.12. und 31.12.). Den Status Ihres Terminauftrags sehen Sie nach Freigabe in der Übersicht der Terminaufträge.

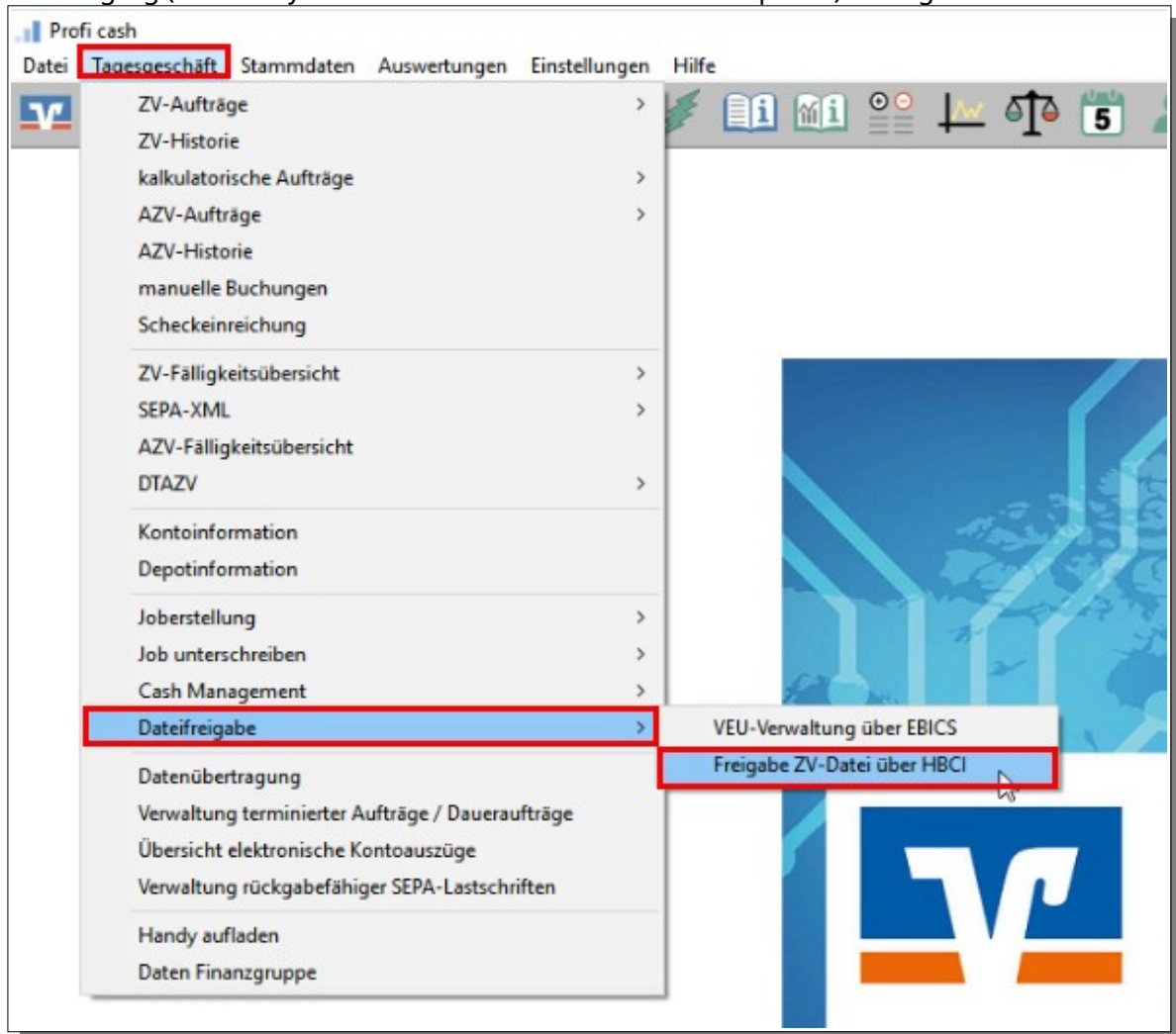
**!** Verwendete TAN: 123456

**!** Ihren Auftrag haben wir entgegengenommen.

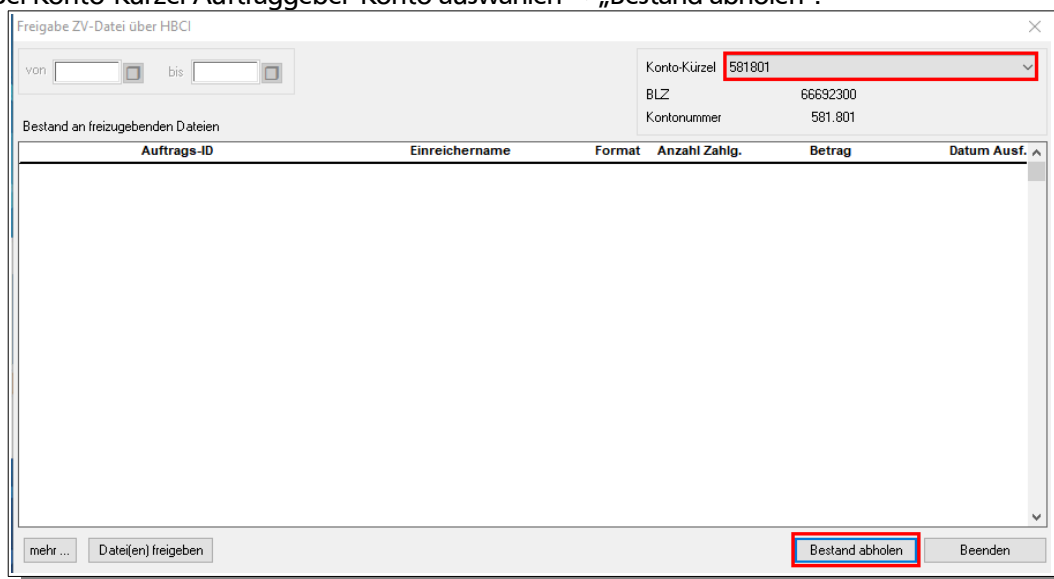
## 2. Profi cash

- Tagesgeschäft → Dateifreigabe

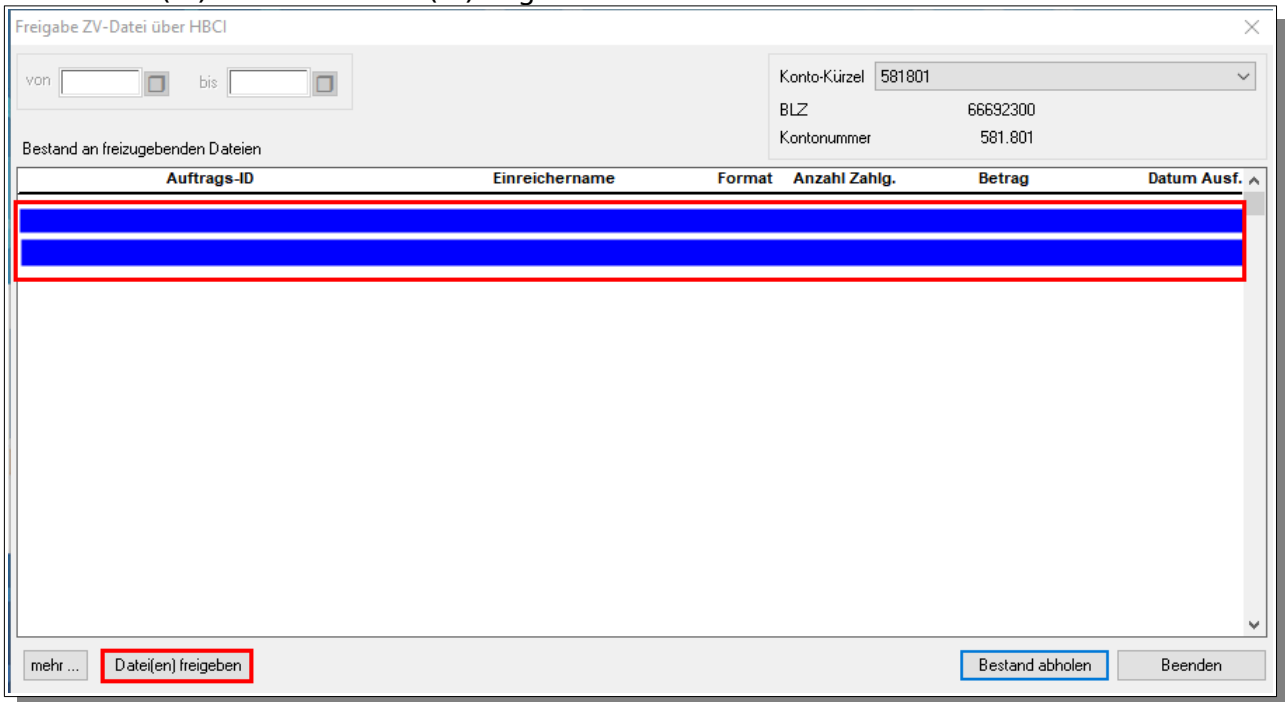
### 2.1. HBCI-Zugang (VR-NetKey oder HBCI-Schlüsseldatei bzw. HBCI-Chipkarte) → Freigabe ZV-Datei über HBCI



- Bei Konto-Kürzel Auftraggeber-Konto auswählen → „Bestand abholen“:

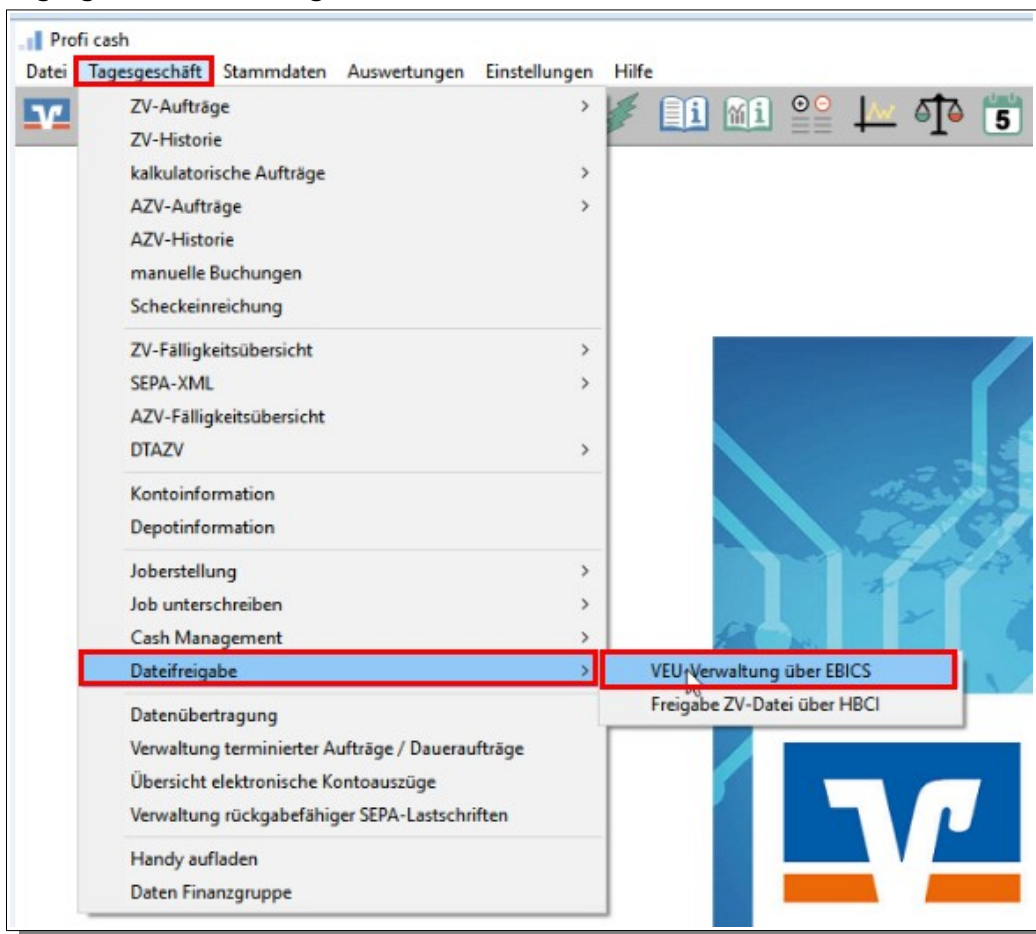


- Datei(en) markieren → Datei(en) freigeben:



- Auftrags-Details anzeigen über Schaltfläche „mehr...“
- Autorisierung mit dem hinterlegten Online-Verfahren (PIN/TAN, HBCI-Schlüsseldatei, HBCI-Chipkarte):

## 2.2. EBICS-Zugang → VEU-Verwaltung über EBICS



- Bei BPD-Kürzel auswählen → „VEU-Übersicht abholen“:

Verwaltung verteilter elektronischer Unterschriften über EBICS

BPD-Kürzel **EBICS VRBEp**

BLZ 66692300

Liste der zu unterschreibenden Aufträge

Art u. Nummer	gesendet am	von	bisher unterschrieben von	Anzahl	Summe Aufträge

Auftrag

mit Auftragsdetails (falls vorhanden)

nach Auftragsbearbeitung aktualisierte Übersicht erneut abholen

- Auftrags-Details anzeigen über Schaltfläche „Aufträge anzeigen“
- Aufträge unterschreiben:

Verwaltung verteilter elektronischer Unterschriften über EBICS

BPD-Kürzel **EBICS VRBEp**

BLZ 66692300

Liste der zu unterschreibenden Aufträge

Art u. Nummer	gesendet am	von	bisher unterschrieben von	Anzahl	Summe Aufträge

Auftrag

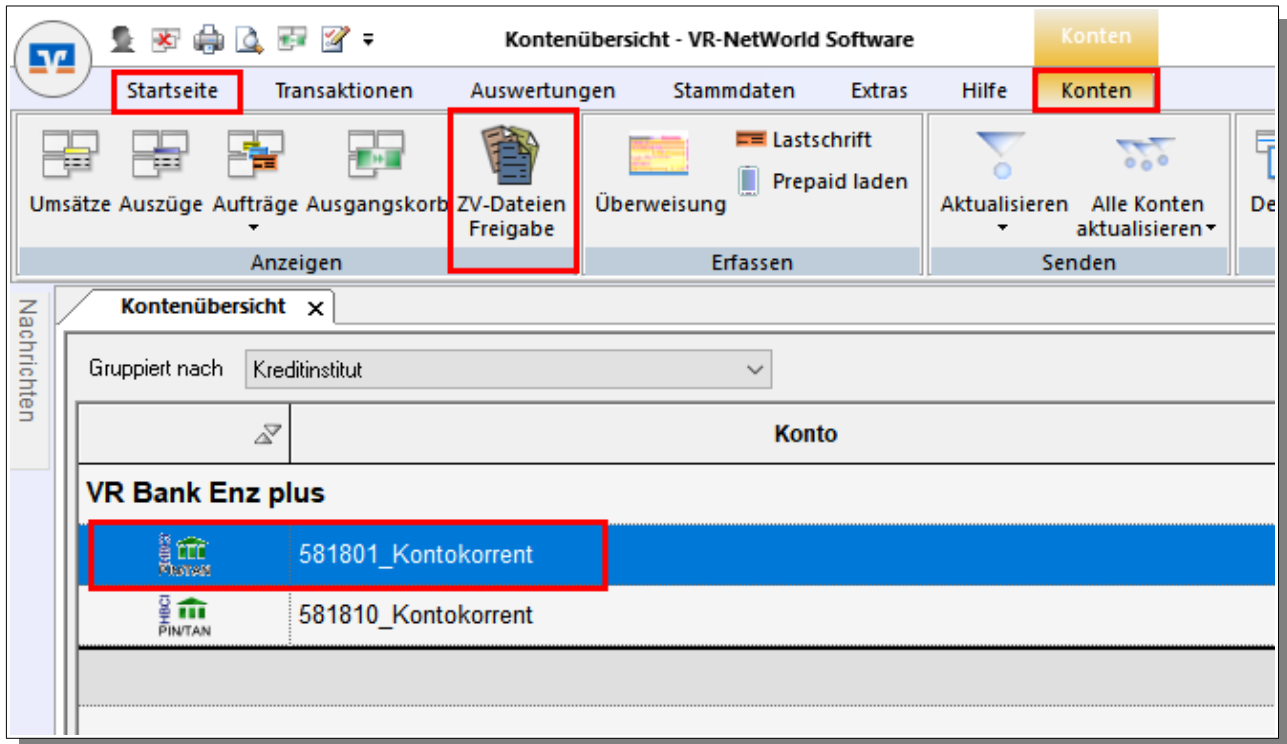
mit Auftragsdetails (falls vorhanden)

nach Auftragsbearbeitung aktualisierte Übersicht erneut abholen

- Autorisierung/elektronische Unterschrift mit dem hinterlegten EBICS-Zugang

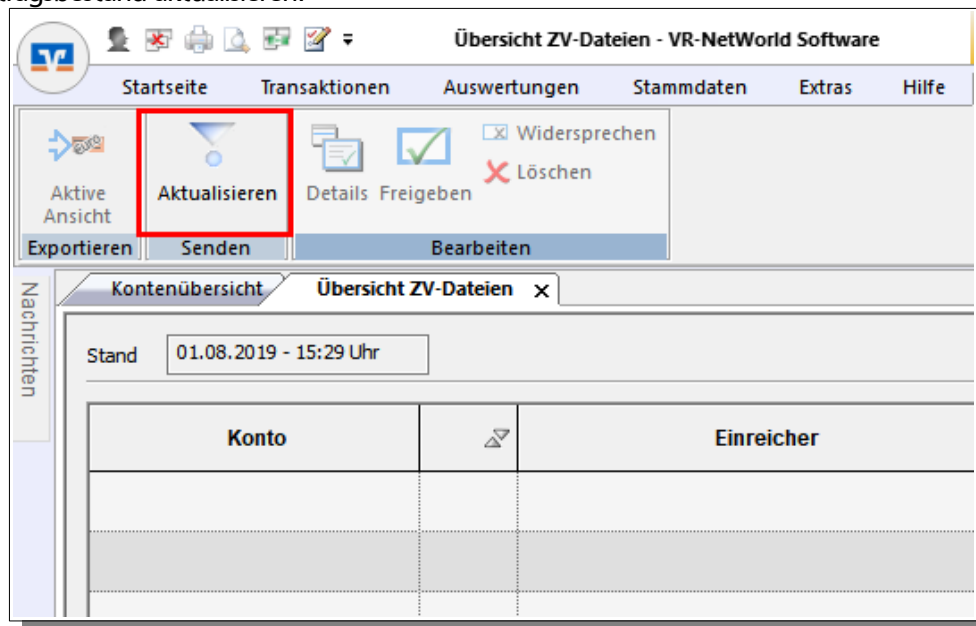
### 3. VR-NetWorld-Software

- Auftraggeber-Konto in der Kontenübersicht markieren → ZV-Dateien Freigabe:



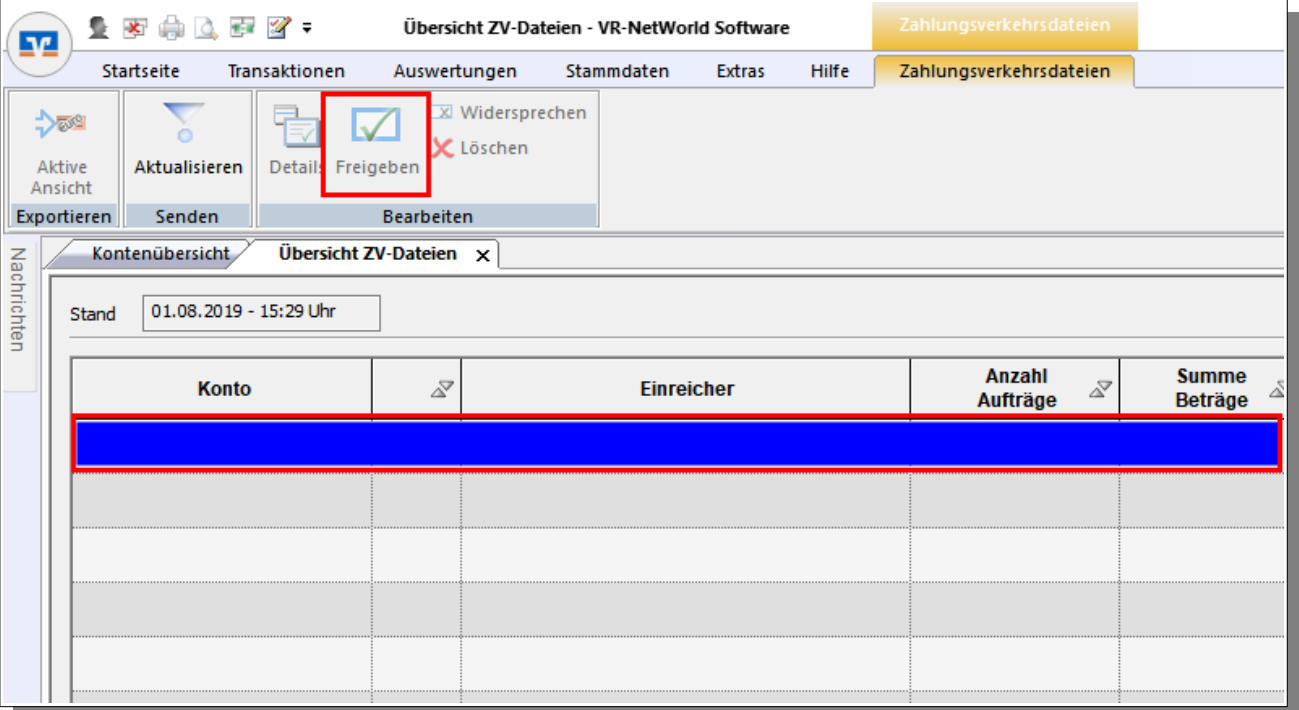
Hinweis: Die Schaltfläche „ZV-Dateien Freigabe“ finden Sie unter den Menüpunkten „Startseite“ und „Konten“.

- Auftragsbestand aktualisieren:





- Detailangaben anzeigen: Doppelklick auf betreffende Zeile
- Aufträge freigeben: Schaltfläche „Freigeben“



Übersicht ZV-Dateien - VR-NetWorld Software

Startseite Transaktionen Auswertungen Stammdaten Extras Hilfe

Aktive Ansicht Aktualisieren Detail: Freigeben Widersprechen Löschen

Exportieren Senden Bearbeiten

Nachrichten

Stand 01.08.2019 - 15:29 Uhr

Konto	Einreicher	Anzahl Aufträge	Summe Beträge

- Aufträge senden:
  - Ausgangskorb → Ausgangskorb senden
  - Autorisierung mit dem hinterlegten Online-Verfahren (PIN/TAN, HBCI-Schlüsseldatei, HBCI-Chipkarte)